



# ANGIOMINAS

INFORMATIVO DA SOCIEDADE BRASILEIRA DE ANGIOLOGIA E CIRURGIA VASCULAR - REGIONAL MINAS GERAIS

10 Ano3  
Abril/Maio/Junho  
2017



## SIF 2017

### AMPLIA CONHECIMENTOS EM FLEBOLOGIA

**Página 6**

Confira: Eventos e eleições

**Página 7**

Trabalho é premiado

# A confiança é conquistada

mais de  
**285.000** pacientes tratados

**20 anos**  
de experiência

Em estudos clínicos, registros e uso relatado em grandes centros, o dispositivo AAA GORE® EXCLUDER® tem **comprovado** ser uma solução segura, eficaz e durável, conquistando mundialmente a confiança dos médicos. Também é **a mais estudada\*** dentre as endopróteses atualmente disponíveis e o **líder de mercado** nos EUA para dispositivos para EVAR.

Entre em contato com seu  
**Representante de Vendas**  
local para obter mais informações.

\* Baseado em informações exibidas no [clinicaltrials.gov](http://clinicaltrials.gov)

W. L. Gore & Associates, Inc. • Flagstaff, AZ 86004 • [goremedical.com](http://goremedical.com)

Os produtos listados podem não estar disponíveis em todos os mercados.

GORE®, EXCLUDER®, and designs are trademarks of W. L. Gore & Associates.  
© 2017 W. L. Gore & Associates, Inc. AW0695-PT1 MAY 2017

## EMBRYO



Authorized Distributor  
of Gore Medical Products



## EXCLUDER®

AAA ENDOPROSTHESIS



Foto: Douglas Barbosa

Caros colegas,  
Agradeço a todos a participação no VII SIF – Simpósio Internacional de Flebologia. Quase 300 congressistas compareceram ao evento, que

congregou profissionais de várias partes do país para a atualização no tema. Nossos convidados internacionais ficaram surpresos com a qualidade do evento. Como forma a valorizar o associado, foi uma iniciativa direcionada apenas para os sócios e isso fortaleceu nossa sociedade.

A agenda científica da SBACV-MG propõe inúmeras atividades nos próximos meses. Além das nossas reuniões mensais, haverá eventos científicos patrocinados e reuniões fora da sede. Chamo atenção para o Simpósio de Cirurgia Vascular do Vale do Aço, o maior evento da nossa especialidade no interior do estado, já tradicional, que ocorrerá dia primeiro de setembro, sob coordenação da equipe do Hospital Márcio Cunha, de Ipatinga. Outras reuniões em Minas Gerais estão sendo pla-

nejadas e esperamos concretizá-las, ainda, neste ano.

A SBACV nacional tem tido participação ativa na defesa correta de nossos interesses e as Regionais trabalham para informar a população. Por meio do departamento Jurídico, que foi reestruturado nesta gestão, houve o impedimento de profissionais não médicos a realizarem a escleroterapia. Além de biomédicos, enfermeiros também não poderão fazer escleroterapia de veias.

Acreditamos que nosso caminho é profícuo, pautado pelos alicerces educação continuada e defesa profissional, na concretização de novos projetos e manutenção das ações já consolidadas. Contamos com o apoio e a participação de todos neste segundo semestre e desejamos uma boa leitura!

Abraços a todos.

## PRÓXIMOS EVENTOS



## AGENDE AS DATAS E PARTICIPE

## REUNIÕES CIENTÍFICAS:

01 de agosto  
05 de setembro  
07 de novembro  
07 de dezembro

Os encontros acontecem na sede da SBACV MG, na Associação Médica de Minas Gerais (Av. João Pinheiro, 161 – Centro – BH), às 19h, o evento pode ser assistido pelo Canal da Sociedade no YouTube.

Em outubro será realizado o Congresso Brasileiro de Angiologia e Cirurgia Vascular, de nove a 13. Mais informações: [www.sbacvmg.org.br](http://www.sbacvmg.org.br).

## ANGIOMINAS EXPEDIENTE

Presidente: Daniel Mendes Pinto  
Vice-Presidente: Josualdo Euzébio da Silva  
Secretário: Mateus Alves Borges Cristino  
Vice-secretário: Júlio Armando Rivas Yopez  
Tesoureiro: Paulo Bastianetto  
Vice-tesoureiro: Bruno Lima de Castro  
Diretor Científico: Rodrigo Daniel Moreialvar  
Vice-diretor Científico: Luiz Ronaldo G. Pereira

Diretor de Comunicação: Túlio Pinho Navarro  
Vice-diretora de Comunicação: Ana Cristina Lopes Albricker  
Diretor de Patrimônio: Bruno de Lima Naves  
Diretor de Defesa Profissional: Gustavo Braga Murta  
Vice-diretor de Defesa Profissional: Ricardo Soffiatti Mesquita de Oliveira

REVISTA ANGIOMINAS  
Jornalista Responsável:  
Daniela Colen | MTB 6966JP  
Diagramação  
Valéria Paiva  
Impressão: Premier  
Tiragem:  
3.500 exemplares

Endereço: Av. João Pinheiro, 161 - Centro - Belo Horizonte - MG - Telefone: (31) 3213-0572

# SIF 2017 agrada participantes



“  
**Nosso histórico na flebologia é intenso. Fomos pioneiros em muitas técnicas consagradas e usadas, hoje, no país inteiro. Mantemos esta tendência, nos mostrando fortes, não só no laser, mas também na espuma e na cirurgia convencional.**”  
 Alexandre Castro - Cirurgião vascular de Divinópolis

A Sociedade Brasileira de Angiologia e Cirurgia Vascular – Regional Minas Gerais (SBACV MG) realizou, de 14 a 17 de junho, a VII edição do Simpósio Internacional de Flebologia (SIF 2017), em Belo Horizonte.

O encontro aconteceu durante o feriado de Corpus Christi, permitindo aos participantes a ausência de seus consultórios com tranquilidade, aliando conhecimento científico a momentos de entretenimento com colegas e familiares.

De acordo com o presidente da SBACV MG, Daniel Mendes Pinto, toda a programação foi desenvolvida para o contato dos especialistas com temas que são do dia a dia profissional, unindo a prática dos cursos pré-congresso, ‘Uso avançado de laser transdérmico e endovenoso’ e ‘Escleroterapia com espuma’, a experiência internacional dos convidados Paul Pitaluga (França), José Pereira Albino (Portugal) e Roberto Simkin (Argentina). “Nossos pales-

trantes elogiaram o SIF 2017 e se disseram surpresos com a organização e o resultado do evento. Mérito de todos que se empenharam para a realização desta grande edição com a presença de mais de 300 inscristos”, disse Pinto.

O SIF 2017 trouxe uma premiada apresentação de pôsteres, homenagem ao angiologista Francisco Reis Bastos, por toda sua contribuição à medicina, e estandes com novidades do mercado e atividades sociais. O diretor da SBACV nacional, Francesco Botelho, considerou a sétima edição do evento extraordinária. “A cada ano aumentamos a qualidade científica e ampliamos o número de congressistas que vêm de diversos estados. O SIF é uma oportunidade para Minas Gerais mostrar sua expertise na realização de grandes eventos da área médica.”

Alexandre Nonato Nazareth Castro, cirurgião vascular de Divinópolis, ressaltou a grade científica. Castro afirmou que a flebologia de Minas cresceu muito, principalmente na área do laser. “Nosso histórico na flebologia é intenso. Fomos pioneiros em muitas técnicas consagradas e usadas, hoje, no país inteiro. Mantemos esta tendência, nos mostrando fortes, não só no laser, mas também na espuma e na cirurgia convencional.” Para o especialista o desafio é seguir por técnicas novas, que estão surgindo, com a mesma qualidade. “O laser, por exemplo, ainda tem muito por desenvolver até o ponto em que possamos tratar a maioria dos casos estéticos. Para isso precisamos ampliar os resultados que precisam ser melhores dos que os atuais.” Os participantes também elogiaram as ações da SBACV MG na utilização de recursos como o aplicativo, lançado durante o Simpósio, e o canal da Sociedade que permite o acompanhamento das reuniões científicas. “A mídia é importantíssima e na me-

## Debates e troca de experiências enriquecem encontro

“O médico dispõe hoje de um arsenal terapêutico muito variado e os especialistas conseguem usufruir de cada um dos métodos que estão surgindo, para fazer o melhor para o seu paciente. Ele tem a possibilidade de misturar as técnicas, usar laser, espuma e febectomia, e garantir um tratamento melhor para todo mundo. É a consagração da evolução da flebologia.”

Francisco Reis Bastos, especialista homenageado no SIF 2017

Um dos integrantes da Comissão Científica do SIF 2017, Bruno Naves, também diretor da SBACV MG, disse que o evento surpreendeu em termos técnicos e avançou no número de inscristos. “O tempo estabelecido foi suficiente para a participação das plateias, enriquecendo os debates e a troca de experiências. O evento está crescendo a cada ano que passa e já é uma referência no país, considerado o melhor da flebologia nacional.” Também atuaram na comissão científica: Bethania Novelli, Carlos Eduardo Jorge, Francisco Reis Bastos, Gustavo Braga Murta, Josualdo Euzébio da Silva, Leonardo Ghizoni Bez, Mateus Alves Borges Cristino, Paulo Bastianetto, Rodrigo Daniel Moreialvar e Solange Seguro Meyge Evangelista.

O convidado internacional José Antônio Pereira Albino, de Portugal, elogiou as apresentações. “Ficamos entusiasmados com o alto nível do conteúdo oferecido, mantendo o compromisso com o público presente na capital mineira”, ressaltou. Para Edno Lopes Caldeira, de Belo Horizonte, a dificuldade do profissional é usar as novas tecnologias que se modificam tão rapidamente e “eventos como o SIF proporcionam uma grande oportunidade de atualização.”

Sérgio de Almeida Machado, cirurgião-geral, de Belo Horizonte, relatou que trabalha em uma clínica onde recebe muitos pacientes com úlceras e feridas com dificuldade de cicatrização. “Tenho acompanhado os eventos da angiologia para ficar mais atualizado e conseguir melhorar o tratamento oferecido a meus

pacientes. O SIF foi excelente, muito bem organizado, com novidades que serão acrescentadas no meu trabalho.” Machado acrescentou que o ser humano é completo e ao operar uma hérnia, por exemplo, precisa estar atento às varizes, insuficiência venosa e risco de trombose, fator que faz da troca de conhecimento entre as especialidades um grande diferencial. Lucas Motta Mesquita, de Lavras, elogiou a participação de colegas de diferentes cidades e estados. “Cada região tem sua particularidade. Essa diversidade favorece o itercâmbio de experiências, a conversa com os amigos e o aprendizado com pessoas mais experientes.”

Para o homenageado, Francisco Reis Bastos, o ganho maior é dos pacientes que encontram profissionais capacitados para um melhor atendimento. “O médico dispõe hoje de um arsenal terapêutico muito variado e os especialistas conseguem usufruir de cada um dos métodos que estão surgindo, para fazer o melhor para o seu paciente. Ele tem a possibilidade de misturar as técnicas, usar laser, espuma e febectomia, e garantir um tratamento melhor para todo mundo. É a consagração da evolução da flebologia”, conclui.

Confira todo o registro fotográfico do SIF 2017!



## Regional participa de Bem Estar Global

A Sociedade Mineira de Angiologia e Cirurgia Vascular Regional Minas Gerais (SBACV MG) participou, dia sete de julho, na Praça da Pampulha (Geralda Damata Pimentel), em Belo Horizonte, do programa Bem Estar Global.

Especialistas da SBACV MG orientaram a população e realizaram exames de rastreamento de varizes e do pé diabético. Para o presidente da entidade, Daniel Mendes Pinto, a ação vai ao encontro dos ideais da entidade em esclarecer para o público leigo e orientar a comunidade sobre formas e locais de tratamento. “O exame de rastreamento é importante porque a doença venosa é comum na população e ele permite a identificação inclusive dos casos mais graves. Cansaço, dor nas pernas e inchaços são os principais sintomas”, afirmou Pinto em entrevista à emissora.

Milhares de pessoas compareceram ao evento que contou com várias atrações culturais e a participação da cantora Paula Fernandes. O projeto é uma iniciativa da TV Globo em parceria com o Sesi, oferecendo serviços de saúde e de qualidade de vida gratuitos.



### Ipatinga sedia VI Simpósio

Dia primeiro de setembro, no teatro Zélia Olguin, em Ipatinga, a partir das 19h30, acontece o VI Simpósio de Cirurgia Vascular do Vale do Aço. O tema principal é ‘Insuficiência arterial dos membros inferiores’. Já con-

firmaram presença o presidente da SBACV MG, Daniel Mendes Pinto, que será o debatedor do encontro, e os especialistas Carlos Peixoto, abordando ‘Patologia aorto ilíaca e fêmoro poplíteia’ e Júlio Peclat, com a apresentação sobre ‘Doença arterial distal’. A coordenação é do vice-diretor científico da SBACV MG, Luiz Ronaldo Pereira.

As inscrições serão feitas no local.



Em 2016, especialistas se reuniram no Vale do Aço para debater sobre a doença carotídea.

### ELEIÇÕES 2017



A Sociedade Brasileira de Angiologia e Cirurgia Vascular (SBACV) divulgou convocação para seus associados, conforme Estatuto Social, para a Assembleia Geral, dia 22 de setembro, para deliberar sobre a Eleição da Diretoria Nacional e do Conselho Fiscal para o mandato 2018/2019.

O prazo para a inscrição dos candidatos é até às 18h de 24 de julho. As eleições ocorrerão por votação pelos correios e o resultado será divulgado no Congresso Brasileiro de

Angiologia e Cirurgia Vascular, de 9 a 13 de outubro, em Natal. Regimento, requerimentos e instruções estão disponíveis no site da entidade: <http://sbacv.org.br/institucional/editais/edital-assembleia-geral-22-de-setembro-de-2017>

Em Minas Gerais, as eleições da SBACV-MG também ocorrerão por votação pelos correios. As inscrições para as chapas estarão abertas aos associados a partir de 10 de agosto e o resultado está programado para o dia 24 de outubro.

## Trabalho é premiado em Simpósio

### Tratamento Endovascular de Síndrome Pós-Trombótica Cavolliaco: Coletânea de casos

Silva MSA1Pereira,LRG1.; Carvalho, HCR<sup>1</sup>; Godoi, VO<sup>1</sup>; Nascimento,EP1; Gonçalves, LAG<sup>1</sup>  
Serviço de Cirurgia Vascular-Hospital Márcio Cunha - Ipatinga - MG

1 Membro do Serviço de Cirurgia Vascular do Hospital Márcio Cunha

Não há conflito de interesses

#### INTRODUÇÃO

A trombose venosa crônica do segmento ilíaco é uma causa de elevada morbidade, acarretando restrições importantes relacionadas aos membros inferiores. Destes pacientes, 44% irão desenvolver claudicação venosa e 15% irão evoluir com úlcera venosa.

Até o século passado estes pacientes eram tratados com anticoagulante e uso de meia elástica, porém a taxa de recanalização destes vasos era muito pequena. Com a cirurgia endovascular, esta recanalização viabilizou-se com técnica minimamente invasiva.

#### OBJETIVO

Relatar uma coletânea de casos de recanalização endovascular de veia ilíaca por síndrome pós-trombótica realizados no nosso serviço em Ipatinga-MG.

#### METODOLOGIA

Foram realizados 52 procedimentos em 49 pacientes, no período dos últimos seis anos, portadores de síndrome pós

trombótica, CEAP III a CEAP VI, sendo destes, 73% do sexo feminino e 17% do sexo masculino, com idade variando entre 21 a 85 anos. Destes, 14% apresentavam oclusão de veia ilíaca direita, 4,5% incluíam veia cava inferior, e o restante veia ilíaca esquerda. Todos pacientes foram submetidos no pré-operatório à ecodoppler venoso de membros inferiores, fleboressonância ou flebotomografia. As vias de acesso utilizadas foram: veia femoral comum esquerda-80%, veia femoral esquerda-2%, veia jugular interna direita 40% e veia poplítea esquerda -18%. Em alguns casos houve uso de mais de um acesso e sempre punção guiada por ultrassonografia. Utilizamos para recanalização stents autoexpansíveis, sendo: 89% Wallstent, 6% Protegé, 4% Zilver Vena, 1% Luminex, acompanhado de balão para angioplastia.

#### RESULTADOS

Obtivemos recanalização imediata em 97% dos casos. Não foi observada complicações per-operatória. Com-

plicações pós-operatórias: trombose precoce (1), tromboesetardia (3), estenose segmentodistal sub-tratado (1), óbito-oclusão cavo ilíaca distal as veias hepáticas (1), estenoses intrastents (2) e oclusão intrastent (1).

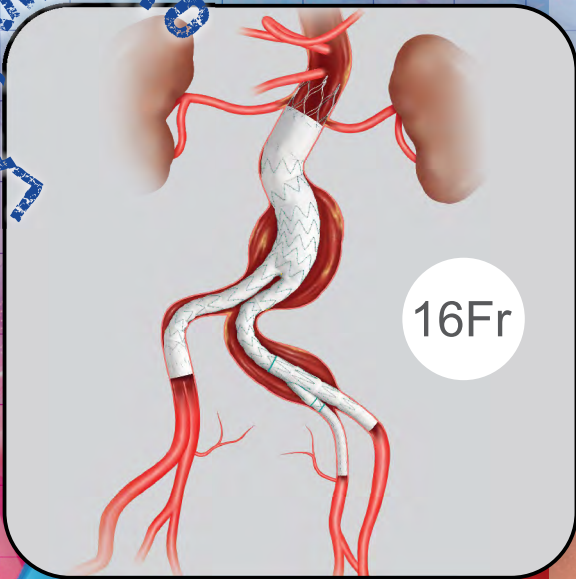
#### CONCLUSÃO

O tratamento endovascular possibilita aos pacientes sintomáticos melhora clínica por meio de técnica minimamente invasiva, de modo seguro e efetivo. Os stents em obstruções cavo ilíacas são eficientes, promovendo excelente resultado em longo prazo com melhora significativa da sintomatologia e da qualidade de vida dos pacientes.

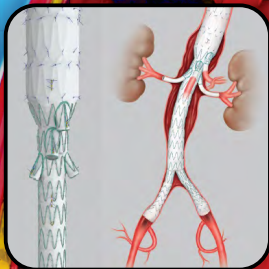
O tratamento percutâneo da trombose venosa crônica do segmento ilíaco, deve ser realizado, nos pacientes sintomáticos, no intuito de alterar o curso natural da doença de extrema morbidade e melhorando sua qualidade de vida. Este procedimento tem sido realizado no nosso serviço com segurança e resultados satisfatórios para o paciente.

*Este trabalho foi premiado no VII Simpósio Internacional de Flebologia (SIF 2017), em Belo Horizonte. O segundo lugar ficou com Luiza Barbosa Paolucci, do serviço de Angiologia e Cirurgia Vascular do Hospital Felício Rocho, com o pôster: ‘Pacientes com insuficiência venosa apresentam rigidez arterial aumentada?’. A terceira colocação foi de Juliana de Oliveira, que assinou o trabalho: ‘Veias do sistema venoso profundo e o emprego da veia femoral superficial como uma opção para revascularizações?’.*

LANÇAMENTO



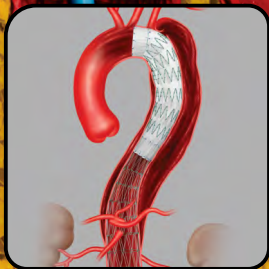
Zenith Alpha Bif. Baixo Perfil



Zenith Toraco-Abdominal t-Branch



Zenith Alpha Torácica Baixo Perfil



Zenith ZDEG com Dissection



Zenith Flex AAA com Zenith ZBIS Ramificada Ilíaca



Stent Farmacológico Zilver PTX



Stent Venoso Vena



# EVOLUTION

## BRASIL LTDA

### EVOLUÇÃO PARA A VIDA

**DISTRIBUIDOR COOK MEDICAL**

**ANGIOLOGIA - CIRURGIA VASCULAR  
RADIOLOGIA**

**Endopróteses para aneurismas de aorta-Ilíaca:**

Zenith AAT Alpha 16/20fr e TX2 Pro-Form

Zenith Ramificada Toraco-Abdominal t-Branch

Zenith Fenestrada

Zenith Flex AAA

Zenith Branch Bifurcada Ilíaca - Zbis

**Stent Farmacológico Periférico Zilver PTX e  
Stent Venoso Vena**

Filtros de veia cava

Micromolas para embolização

**DISTRIBUIDOR MINAS GERAIS**



## EVOLUTION BRASIL LTDA

Rua Ceará, 1709 - 11º Andar - Funcionários

30150 311 - Belo Horizonte/MG

Fones: 31 3657 9642 - 3658 9642

comercial@evolution-brasil.com

www.evolution-brasil.com